SECRETARIA MUNICIPAL DA FAZENDA DE NITERÓI

LEI DE RESPONSABILIDADE FISCAL

RESULTADOS: 6º BIMESTRE 2020

Niterói, 25 de Fevereiro de 2021

SUMÁRIO

PREFEITURA DE NITERÓI

SECRETARIA MUNICIPAL DE FAZENDA - SMF

RESULTADOS ATÉ O 6º BIMESTRE/2020

- Receitas
- Despesas
- Resultados Fiscais
- Resultado Orçamentário
- Demonstrativo de Limites

APRESENTAÇÃO: 3º QUADRIMESTRE 2020

PREFEITURA DE NITERÓI

SECRETARIA MUNICIPAL DE FAZENDA - SMF

Em cumprimento ao § 4° do art. 9° da Lei de Responsabilidade Fiscal, esta Audiência tem por objetivo abordar, de forma resumida, a execução orçamentária e financeira do **3º Quadrimestre de 2020**, bem como apresentar a execução das metas de arrecadação estabelecidas na LDO.

Será também apresentada a execução do 3º Quadrimestre de 2019, para permitir uma melhor comparação dos dados. Ao longo desta exposição, buscou-se oferecer elementos para melhor compreensão dos dados contidos nos **Relatórios Resumidos de Execução Orçamentária (RREO) e nos Relatórios de Gestão Fiscal (RGF),** respectivamente, do 6º bimestre e do 3º quadrimestre de 2020.

APRESENTAÇÃO: 3º QUADRIMESTRE 2020

PREFEITURA DE NITERÓI

SECRETARIA MUNICIPAL DE FAZENDA - SMF

- **FUNDAMENTOS LEGAIS**

LEI DE RESPONSABILIDADE FISCAL- LRF/2000

Art. 9º -

§4º - **Até o final dos meses de maio, setembro e fevereiro**, o Poder Executivo demonstrará e avaliará o cumprimento das metas fiscais de cada quadrimestre, em audiência pública na comissão referida no §1º do art. 166 da Constituição ou equivalente nas Casas Legislativas estaduais e municipais.

CONCEITOS IMPORTANTES - RECEITAS

PREFEITURA DE NITERÓI

SECRETARIA MUNICIPAL DE FAZENDA - SMF

RECEITA PÚBLICA

Para atender às necessidades da sociedade, o governo precisa prestar serviços e realizar obras - o que exige gastos. Receita pública é o dinheiro que o governo dispõe para manter sua estrutura e oferecer bens e serviços à sociedade, como hospitais, escolas, iluminação, saneamento, etc. Essa arrecadação vem de impostos, de aluguéis e venda de bens, prestação de alguns serviços, venda de títulos do tesouro nacional, recebimento de indenizações.

O PROCESSO DE EXECUÇÃO DO ORÇAMENTO DA RECEITA

No orçamento, a receita precisa ser primeiro estimada. Sem uma ideia de quanto vai receber, o governo não pode ter uma ideia de quanto pode gastar. Por isso os técnicos fazem, a cada ano, uma **previsão** dos valores para evitar que o governo gaste mais do que recebe.

O próximo passo, é o **lançamento**. Isso ocorre cada vez que o governo identifica quem tem que pagar quanto e quando. É uma ideia mais concreta de quanto o governo vai receber de fato, mas ainda não significa que o dinheiro entrou nos cofres públicos.

Quando os valores são realmente obtidos pelo governo e passam a ficar disponíveis na conta única do Tesouro Nacional, tem-se a **arrecadação e recolhimento** da receita. Agora, esse recurso pode ser aplicado nas políticas públicas.

Fonte: http://www.portaltransparencia.gov.br/entenda-a-gestao-publica/execucao-receita-publica

CONCEITOS IMPORTANTES- DESPESAS

O QUE É A DESPESA PÚBLICA?
Despesa pública é a aplicação do dinheiro arrecadado por meio de impostos ou outras fontes para custear os serviços públicos prestados à sociedade ou para a realização de investimentos.

O QUE SIGNIFICA EXECUTAR A DESPESA PÚBLICA?
Significa realizar as despesas previstas no orçamento público, seguindo os três estágios presentes na Lei nº 4.320/64: empenho, liquidação e pagamento.

O **empenho** é a etapa em que o governo reserva o dinheiro que será pago quando o bem for entregue ou o serviço concluído. Isso ajuda o governo a organizar os gastos pelas diferentes áreas do governo, evitando que se gaste mais do que foi planejado.

Já a **liquidação** é quando se verifica que o governo recebeu aquilo que comprou. Ou seja, quando se confere que o bem foi entregue corretamente ou que a etapa da obra foi concluída como acordado.

Por fim, se estiver tudo certo com as fases anteriores, o governo pode fazer o **pagamento**, repassando o valor ao vendedor ou prestador de serviço contratado.

Fonte: http://www.portaltransparencia.gov.br/entenda-a-gestao-publica/execucao-despesa-publica

RESULTADOS FISCAIS

3º QUADRIMESTRE / 2020

RECEITAS TRIBUTÁRIAS ARRECADADAS 12/2020

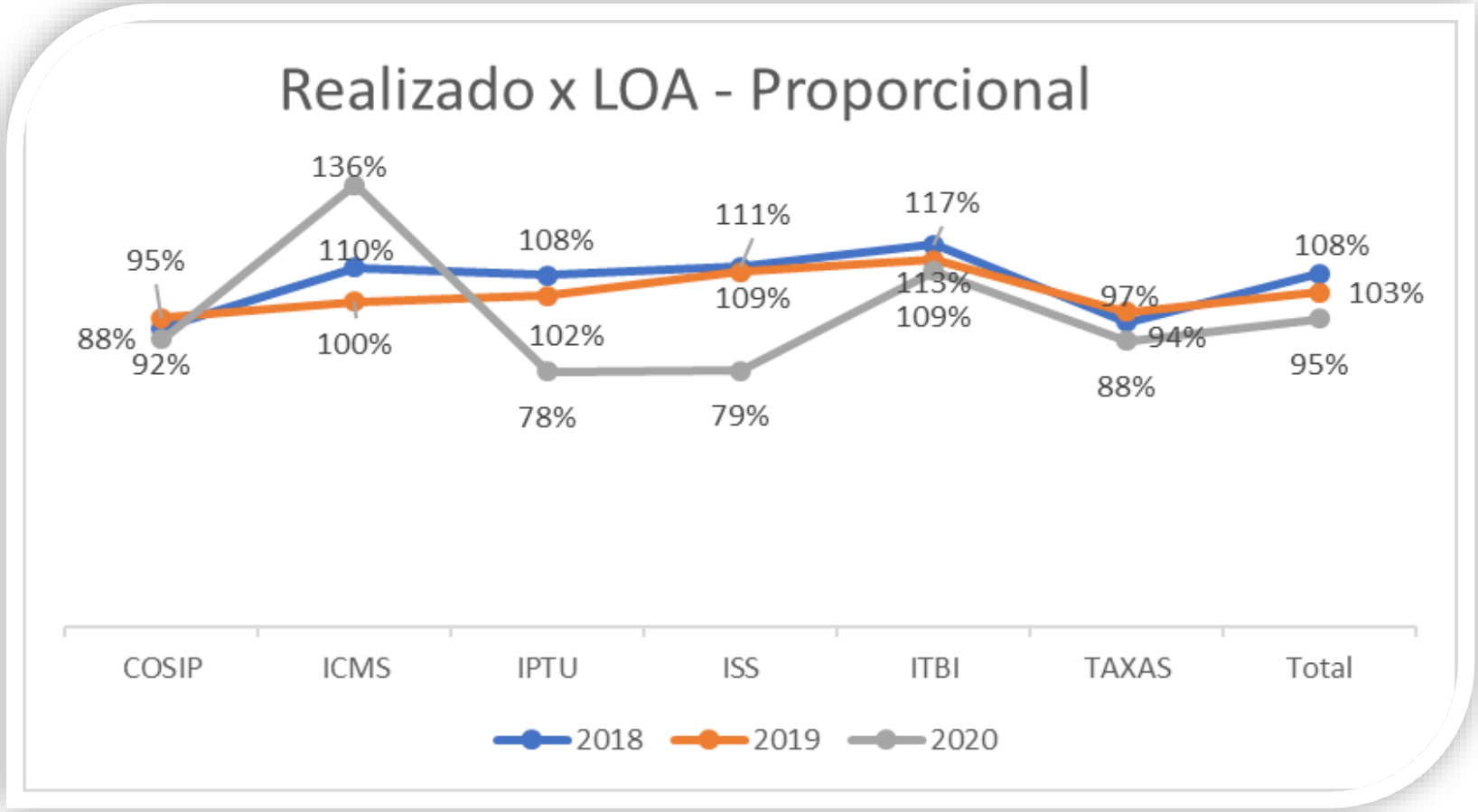

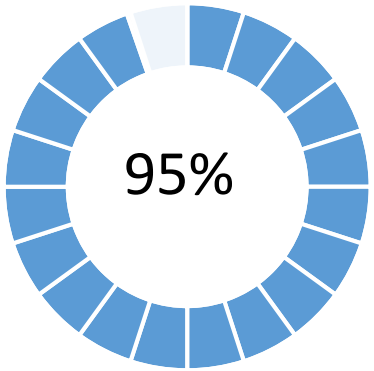

Fonte: Subsecretaria da Receita, dez/2020.

RECEITAS PRÓPRIAS

PREFEITURA DE NITERÓI
SECRETARIA MUNICIPAL DE FAZENDA - SMF

2020					
RECEITA	LOA		ARRECADAÇÃO		%
IPTU	R$	492.160.447,00	R$	385.022.426,23	78%
ISS	R$	347.402.920,00	R$	272.216.306,66	78%
ITBI	R$	53.127.000,00	R$	57.546.763,99	108%
TAXAS	R$	56.641.760,00	R$	49.600.367,01	88%
COSIP	R$	38.977.120,00	R$	34.410.730,20	88%
TOTAL	**R$**	**1.317.781.247,00**	**R$**	**1.245.303.827,34**	**95%**

Fonte: Subsecretaria da Receita, dez/2020.

- ✓ Das receitas próprias do Município de Niterói, apenas a arrecadação de ITBI superou, em 8%, o montante previsto na Lei Orçamentária Anual;
- ✓ A arrecadação de IPTU apresentou uma queda de 24% em relação ao exercício de 2019 e de 28% comparando ao exercício de 2018;
- ✓ A receita de ISS teve uma diferença 22% em relação ao previsto na LOA, tendo em vista a anistia concedida de 3 meses e o impacto da pandemia do covid-19 na atividade econômica.

RECEITAS DE TRANSFERÊNCIAS

2020					
RECEITA	LOA		ARRECADAÇÃO		%
COTA-PARTE DO ICMS	R$	329.472.000,00	R$	446.507.233,25	136%
COTA-PARTE DO IPVA	R$	75.064.320,00	R$	70.152.362,35	93%
COTA-PARTE ROYALTIES	R$	24.000.000,00	R$	39.222.824,08	163%
COTA-PARTE DO IPI	R$	11.682.927,16	R$	12.606.071,72	108%
TRANSFERÊNCIAS DA UNIÃO	R$	1.492.683.441,40	R$	1.563.138.755,07	105%
TRANSFERÊNCIAS PARA O SUS	R$	11.300.000,00	R$	33.885.862,26	300%
TRANSFERÊNCIAS FUNDEB	R$	112.000.000,00	R$	115.840.417,60	103%
TOTAL	**R$**	**2.056.202.688,56**	**R$**	**2.165.513.108,73**	**105%**

Fonte: Subsecretaria da Receita, dez/2020.

- ✓ Do montante arrecadado por Transferências, apenas a receita de IPVA foi inferior ao estimado na LOA, em 7%;
- ✓ Em virtude da pandemia do coronavírus, as transferências recebidas para o SUS superaram a previsão inicial em 200%;
- ✓ Mesmo diante das dificuldades econômicas de 2020, a transferência de ICMS performou 36% acima do previsto.

RECEITA DE ROYALTIES: 2018 A 2020

Em milhões

Grau de Dependência dos Recursos de Royalties				
ANO	Receita total (A)	Receita de royalties (B)	Receita sem royalties C = A - B	Grau de dependência D= B/A
2014	1791	120	1671	7%
2015	2011	138	1873	7%
2016	2240	185	2055	8%
2017	2647	492	2155	19%
2018	3417	1145	2272	34%
2019	3898	1238	2660	32%
2020	3709	1238	2471	33%

Fonte: Balancete da Receita, 2014 a 2020.

RECEITA DE ROYALTIES: 2018 A 2020

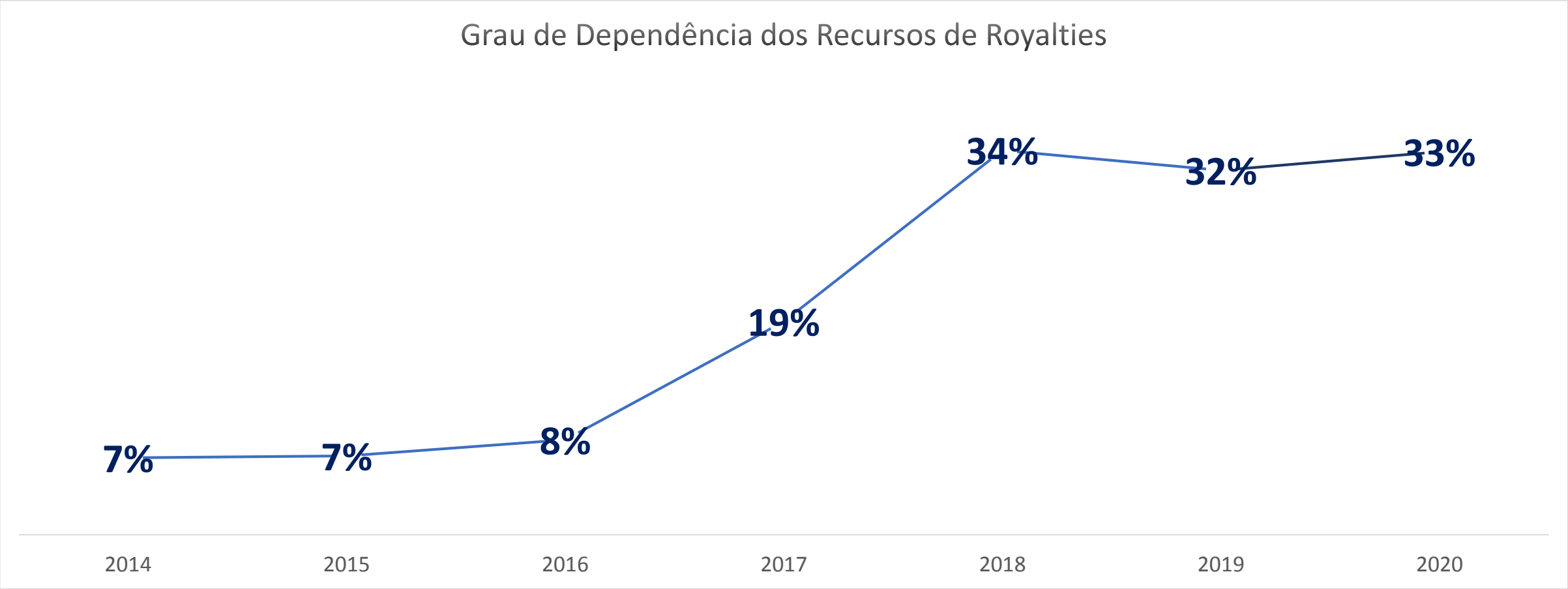

Fonte: Balancete da Receita, 2014 a 2020.

RECEITAS

PREFEITURA DE NITERÓI
SECRETARIA MUNICIPAL DE FAZENDA - SMF

Receitas	Até o 6º Bimestre de 2019		Até o 6º Bimestre de 2020		Variação (%)
Receita Correntes	**R$**	**3.471.033.875,40**	**R$**	**3.416.384.704,20**	**-1,57%**
Receita Tributária	R$	959.690.050,80	R$	944.134.829,20	**-1,62%**
Receita de Contribuições	R$	109.529.713,70	R$	120.453.992,60	**9,97%**
Receita Patrimonial	R$	163.318.761,60	R$	48.079.233,20	**-70,56%**
Receita de Serviços	R$	1.879.896,20	R$	2.011.030,50	**6,98%**
Transferências Correntes	R$	2.212.012.227,70	R$	2.281.353.526,20	**3,13%**
Outras Rec. Correntes	R$	24.603.225,40	R$	20.352.092,50	**-17,28%**
Receita de Capital	**R$**	**44.653.330,00**	**R$**	**73.056.133,40**	**63,61%**
Operações de Crédito	R$	44.653.330,00	R$	73.056.133,40	**63,61%**
SUBTOTAL	R$	3.515.687.205,40	R$	3.489.440.837,60	**-0,75%**
Rec. intra-orçamentárias	R$	382.681.291,60	R$	219.758.635,30	**-42,57%**
TOTAL	**R$**	**3.898.368.497,00**	**R$**	**3.709.199.472,90**	**-4,85%**

Fonte: Anexo 1ª do RREO/ SIGFIS TCE RJ

- ✓ Variação negativa nas Receitas Patrimoniais, sobretudo a Remuneração de Depósitos Bancários, tendo em vista o cenário econômico de 2020;
- ✓ A realização das Receitas em 2020 tiveram uma queda de 4,85% comparando ao exercício anterior.

RECEITAS - ANÁLISES

RECEITAS	PREVISÃO INICIAL	PREVISÃO ATUALIZADA	%
CORRENTE	R$ 3.320.737.072,20	R$ 3.455.449.970,60	4%
CAPITAL	R$ 151.100.000,00	R$ 151.100.000,00	0%
TOTAL	**R$ 3.471.837.072,20**	**R$ 3.606.549.970,60**	**4%**

Fonte: Balancete da Receita, 2020.

- ✓ A previsão inicial das **Receitas Correntes** foi de R$ 3.320.737.072,20, sendo atualizada para R$ 3.445.449.970,60, tendo em vista a abertura de créditos adicionais por excessos de arrecadação do exercício;

DESPESAS

Despesas Empenhadas	Até o 6º Bimestre de 2019	Até o 6º Bimestre de 2020	Variação (%)
1 Despesas Correntes	**R$ 2.612.598.122,10**	**R$ 3.221.782.258,30**	**23,32%**
Pessoal e Encargos Sociais	R$ 1.479.423.426,20	R$ 1.620.519.207,70	9,54%
Juros e Encargos da Dívida	R$ 77.296.220,60	R$ 26.728.502,70	-65,42%
Outras Despesas Correntes	R$ 1.055.878.475,30	R$ 1.574.534.547,90	49,12%
2 Despesas de Capital	**R$ 346.049.364,20**	**R$ 391.026.174,00**	**13,00%**
Investimentos	R$ 290.682.517,60	R$ 350.753.433,60	20,67%
Inversões Financeiras	R$ 4.973.982,90	R$ 16.800.000,00	237,76%
Amortização da Dívida	R$ 50.392.863,70	R$ 23.472.740,40	-53,42%
3 Despesas Intra-Orçamentárias	R$ 391.772.008,60	R$ 225.706.831,70	**-42,39%**
TOTAL (1+2+3)	**R$ 3.350.419.494,90**	**R$ 3.838.515.264,00**	**14,57%**

Fonte: Anexo 1 b - RREO/ SIGFIS TCE RJ

- ✓ A variação de 137,76% nas Despesas com Inversões Financeiras justifica-se pela criação do Fundo de Crédito Emergencial de Niterói, que destinou recursos para a Agência de Fomento do Estado do RJ, para execução do programa Supera Mais.
- ✓ É importante destacar que o grupo “outras Despesas Correntes” contempla os gastos relacionados ao Programa 148 – Combate ao Covid.

DESPESAS PROGRAMA: COVID-19

PREFEITURA DE NITERÓI
SECRETARIA MUNICIPAL DE FAZENDA - SMF

PROGRAMA: 0148 - COMBATE AO COVID-19			
FONTES	**EMPENHO**	**LIQUIDAÇÃO**	**PAGAMENTO**
100	R$ 18.550.322,10	R$ 17.435.832,03	R$ 17.372.658,34
114	R$ 925.020,07	R$ 925.020,07	R$ -
117	R$ 3.120.870,53	R$ 3.118.085,61	R$ 3.118.085,61
138	R$ 501.934.277,62	R$ 450.939.044,32	R$ 446.211.676,30
139	R$ 459.722,52	R$ 459.722,52	R$ -
203	R$ 17.542.706,73	R$ 7.542.704,03	R$ 7.542.704,03
207	R$ 31.808.310,39	R$ 31.808.310,39	R$ 31.808.310,39
219	R$ 16.759.536,47	R$ 16.759.536,47	R$ 13.896.443,86
TOTAIS	**R$ 572.550.444,33**	**R$ 511.552.423,41**	**R$ 502.577.220,19**

Fonte: Balancete da Despesa, 2020.

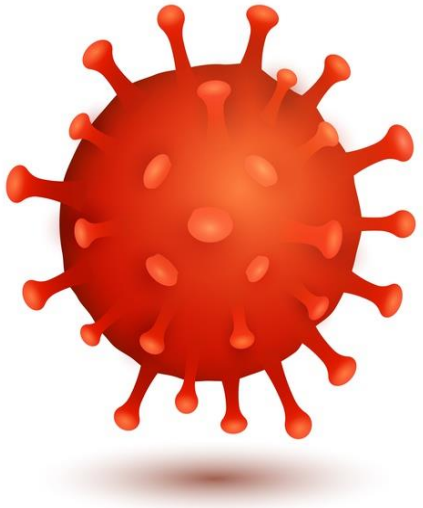

- ✓ Em relação as despesas executadas, a fonte 138 – Recursos de Royalties foi a mais utilizada. Para isso, o Município utilizou 70% dos recursos aplicados no Fundo de Equalização da Receita- FER.

DESPESAS POR FUNÇÃO 2016 A 2020 (Anexo 2 RREO)

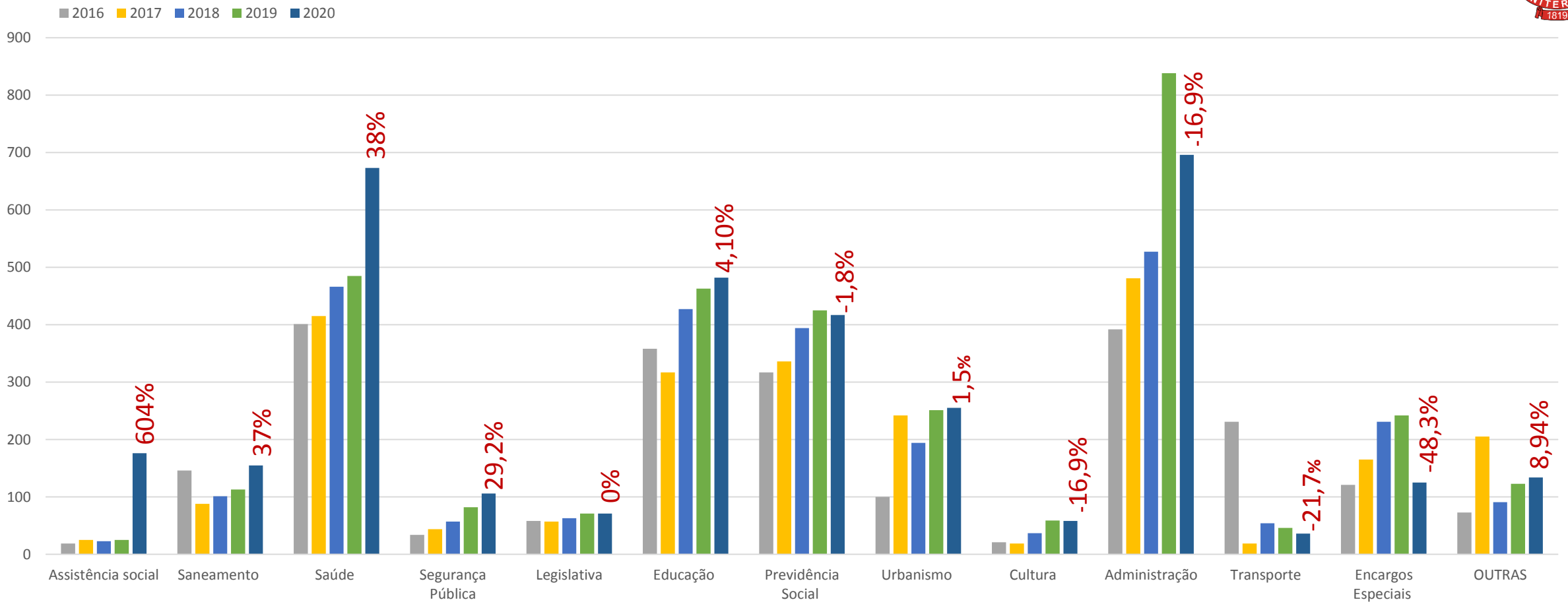

- ✓ No período de 2016 a 2020 as despesas que tiveram melhor desempenho foram: assistência social 604%, saúde 38%, saneamento 37% e segurança pública 29,2%.
- ✓ Em contrapartida, as despesas que apresentaram queda foram: encargos especiais 48,3%, administração, 16,9%, transporte 21,7% e cultura 16,9%.

III- RESULTADO ORÇAMENTÁRIO

O Resultado Orçamentário demonstra o valor atingido pela administração pública na gestão orçamentária dos recursos. O resultado orçamentário é obtido através da diferença entre as Receitas Orçamentárias deduzidas das Despesas Orçamentárias.

Se o resultado for positivo, temos Superávit. Caso o resultado seja negativo, então se caracteriza o Déficit Orçamentário. Para apuração do Resultado Orçamentário foram considerados os valores da **Receita Arrecadada**, bem como os valores da **Despesa Empenhada** até o mês em análise.

Fonte: MCASP Manual de Contabilidade Aplicado ao Setor Público 8ª Edição- 2019

RESULTADO ORÇAMENTÁRIO

RESULTADO ORÇAMENTÁRIO					
	Até o 6º Bimestre de 2019		Até o 6º Bimestre de 2020		Variação (%)
RECEITAS ARRECADADAS	R$	3.898.368.497,00	R$	3.709.199.472,90	-4,85%
DESPESAS EMPENHADAS	R$	3.350.419.494,90	R$	3.838.515.264,00	14,57%
RESULTADO ORÇAMENTÁRIO	**R$**	**547.949.002,10**	**-R$**	**129.315.791,10**	**-124%**

Fonte: Anexo 1 a / 1b Relatório Resumido de Execução Orçamentária 2020.

- Em 2020 verifica-se que ocorreu um défict de 129 milhões, visto que a Receita Arrecadada foi inferior ao total empenhado no ano.
- É importante salientar que este valor foi coberto pelo superávit financeiro de Exercícios anteriores.

RECEITA CORRENTE LÍQUIDA

PREFEITURA DE NITERÓI
SECRETARIA MUNICIPAL DE FAZENDA - SMF

- O cálculo dos Limites da LRF é efetuado com base na Receita Corrente Líquida (RCL). É importante por indicar os recursos que o governo dispõe a cada exercício para fazer frente as suas despesas. Ela é o somatório das receitas tributárias, de contribuições, patrimoniais, industriais, agropecuárias, de serviços, transferências correntes e outras receitas também correntes.

Deste valor são subtraídos, principalmente, os valores transferidos, por determinação constitucional ou legal, aos Estados e Municípios, no caso da União.

http://observa.niteroi.rj.gov.br/

GASTOS COM PESSOAL

- Uma das principais novidades da LRF foi a fixação de limites para os gastos com pessoal. Na esfera federal, o limite máximo para gastos com pessoal é de 50% da receita corrente líquida. Para estados e municípios, o limite é de 60% da RCL. Se a despesa total com pessoal ultrapassar 95% desse limite, a LRF proíbe qualquer movimentação de pessoal que implique aumento de despesa.

https://www.senado.gov.br/

GASTOS COM PESSOAL

PREFEITURA DE NITERÓI
SECRETARIA MUNICIPAL DE FAZENDA - SMF

GASTOS COM PESSOAL		
GASTOS COM PESSOAL	**Até o 6º Bimestre de 2019**	**Até o 6º Bimestre de 2020**
DESPESA COM PESSOAL	R$ 1.195.093.321,65	R$ 1.378.008.116,28
(%) SOBRE A RCL (Limite Máximo de 54% da RCL)	**35,13%**	**41,31%**
	RCL 2020 6º BIM/2020	3.335.711.575,20
	RCL 2019 6º BIM/2019	3.401.647.885,01

Fonte: Anexo 1 Relatório de Gestão Fiscal 2020.

GASTOS COM PESSOAL

PREFEITURA DE NITERÓI

SECRETARIA MUNICIPAL DE FAZENDA - SMF

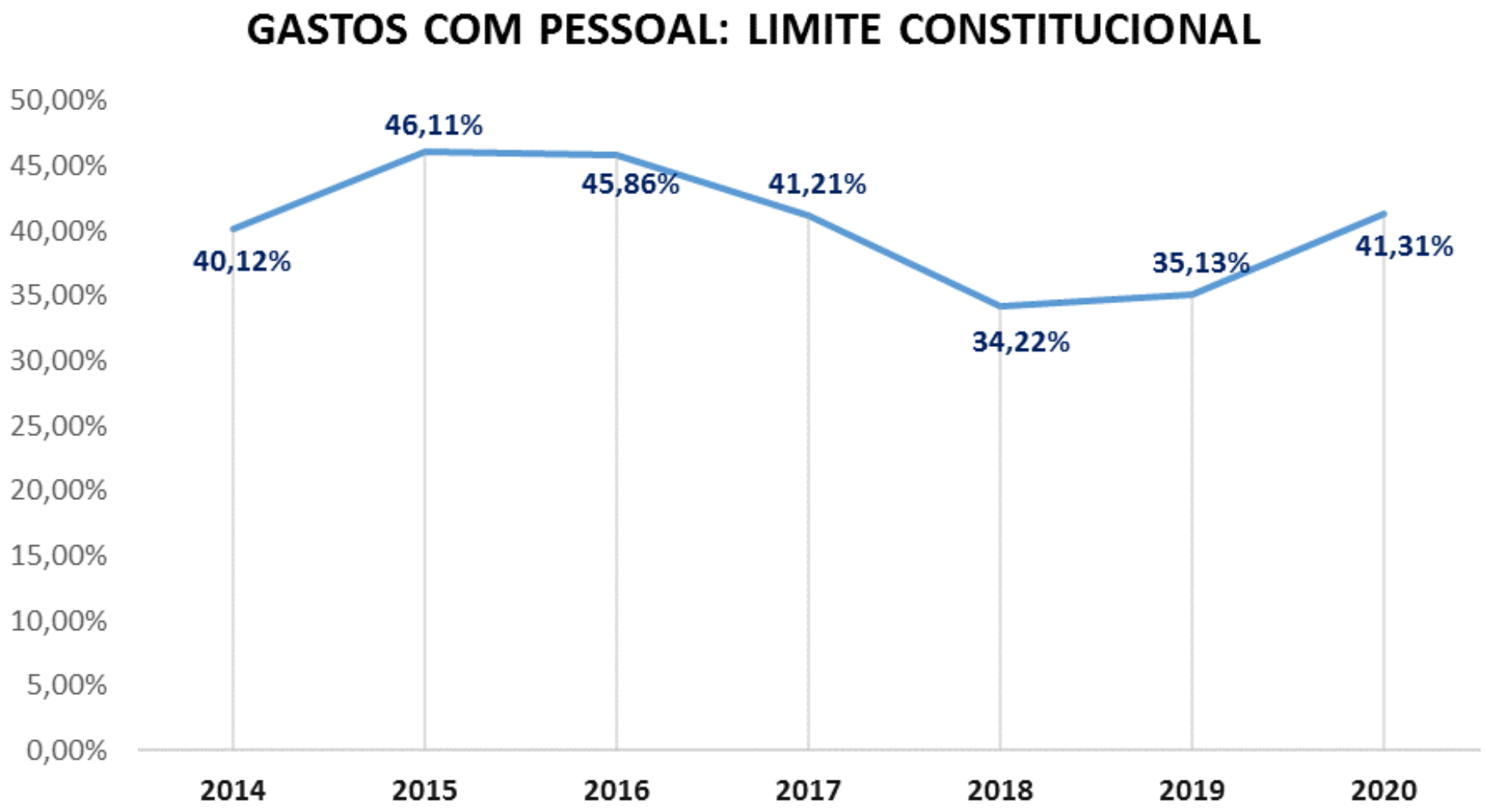

Fonte: Anexo 4 Relatório de Gestão Fiscal 2014 a 2020.

DÍVIDA PÚBLICA

Dívida pública é o conjunto de obrigações financeiras do setor público contraídas junt
a terceiros para cobrir déficits, ou seja, quando as receitas de um determinado ent
público não são suficientes para arcar com todas as despesas.

https://portal.tcu.gov.br/comunidades/macroavaliacao-governamental/areas-de-atuacao/divida-publica/

DÍVIDA PÚBLICA

DÍVIDA PÚBLICA CONFORME LRF

A LRF fixa limites para o endividamento de União, estados e municípios e obriga os governantes a definirem metas fiscais anuais e a indicarem a fonte de receita para cada despesa permanente que propuserem. A partir da LRF, prefeitos e governadores foram impedidos de criar uma despesa por prazo superior a dois anos sem indicar de onde virá o dinheiro.

LIMITE DA DÍVIDA PÚBLICA: 120% DA RCL

Fonte: https://www.senado.gov.br

DÍVIDA CONSOLIDADA

DÍVIDA CONSOLIDADA LÍQUIDA				
RESULTADO NOMINAL	**Até o 6º Bimestre de 2019**		**Até o 6º Bimestre de 2020**	
Dívida Consolidada	R$	738.216.910,00	R$	914.200.944,70
Deduções	R$	1.587.496.162,20	R$	1.235.693.633,50
Dívida Consolidada Líquida	**-R$**	**849.279.252,20**	**-R$**	**321.492.688,80**
(%) em relação à RCL (limite máximo de 120%)		**-24,97%**		**-9,64%**

Fonte: Anexo 2 Relatório de Gestão Fiscal 2020.

- ✓ O saldo da dívida consolidada líquida aumentou em 61%, tendo em vista o impacto na Variação Cambial.

OPERAÇÕES DE CRÉDITO

- A contratação de operações de crédito, por Estados, Distrito Federal e Municípios, incluindo suas Autarquias, Fundações e Empresas Estatais Dependentes, subordina-se às normas da Lei Complementar nº 101, de 04/05/2000 (Lei de Responsabilidade Fiscal – LRF) e às Resoluções do Senado Federal (RSF) nº 40 e 43, de 2001.

Fonte: http://tesouro.fazenda.gov.br/

OPERAÇÕES DE CRÉDITO

OPERAÇÕES DE CRÉDITO		
OPERAÇÕES DE CRÉDITO	**Até o 6º Bimestre de 2019**	**Até o 6º Bimestre de 2020**
OPERAÇÕES DE CRÉDITO SUJEITAS AO LIMITE	R$ 44.653.330,00	R$ 73.056.133,40
(%) SOBRE A RCL (Limite Máximo de 16% da RCL)	**1,34%**	**2,19%**
	RCL 2020 6º BIM/2020	3.335.711.575,20
	RCL 2019 6º BIM/2019	3.401.647.885,00

Fonte: Anexo 4 Relatório de Gestão Fiscal 2020.

GASTOS COM SAÚDE

- Segundo determina a **Constituição** em seus arts. 156, 158, e 159, quinze por cento dos impostos arrecadados pelo município, deve ser destinado às ações e serviços de **Saúde** pública. Vale ressaltar que pode ser além do mínimo, porém nunca inferior ao percentual mínimo.

GASTOS COM SAÚDE

PREFEITURA DE NITERÓI

SECRETARIA MUNICIPAL DE FAZENDA - SMF

Aplicação em Saúde - ANEXO 12 RREO		
APLICAÇÃO EM SAÚDE (LIQUIDAÇÃO)	**Até o 6º Bimestre de 2019**	**Até o 6º Bimestre de 2020**
RECEITA LÍQUIDA DE IMPOSTOS	R$ 1.549.808.011,50	R$ 1.606.763.695,80
DESPESAS COM AÇÕES E SERVIÇOS PÚBLICOS DE SAÚDE	R$ 278.971.946,40	R$ 278.617.124,60
% APLICADO	**18,00%**	**17,34%**

GASTOS COM SAÚDE

PREFEITURA DE NITERÓI
SECRETARIA MUNICIPAL DE FAZENDA - SMF

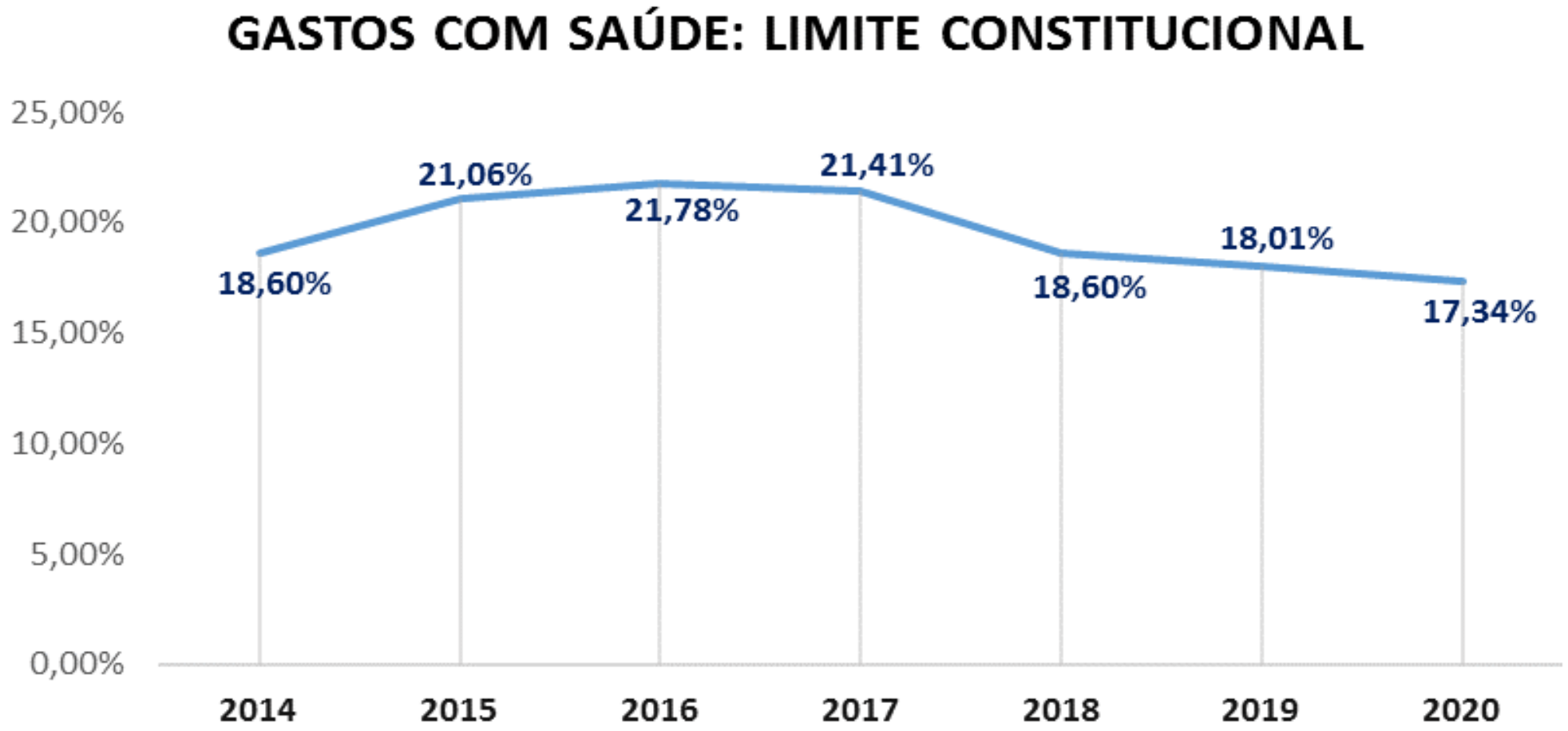

Fonte: Anexo 12 Relatório Resumido de Execução Orçamentária de 2014 a 2020.

GASTOS COM EDUCAÇÃO

A Constituição exige que os municípios apliquem ao menos 25% de sua receita resultante de impostos e transferências na manutenção e no desenvolvimento da Educação: “CF, Art. 212 (...) os Municípios vinte e cinco por cento, no mínimo, da receita resultante de impostos, compreendida a proveniente de transferências, na manutenção e desenvolvimento do ensino.”

GASTOS COM EDUCAÇÃO

PREFEITURA DE NITERÓI

SECRETARIA MUNICIPAL DE FAZENDA - SMF

Aplicação em Educação - ANEXO 8 RREO		
APLICAÇÃO EM EDUCAÇÃO (LIQUIDAÇÃO)	**Até o 6º Bimestre de 2019**	**Até o 6º Bimestre de 2020**
RECEITA LÍQUIDA DE IMPOSTOS	R$ 1.549.808.011,50	R$ 1.606.763.695,80
DESPESAS COM EDUCAÇÃO PARA FINS DE LIMITE	R$ 428.699.769,84	R$ 496.194.057,09
	27,66%	**30,88%**

Fonte: Anexo 8 Relatório Resumido de Execução Orçamentária de 2020.

GASTOS COM EDUCAÇÃO

PREFEITURA DE NITERÓI

SECRETARIA MUNICIPAL DE FAZENDA - SMF

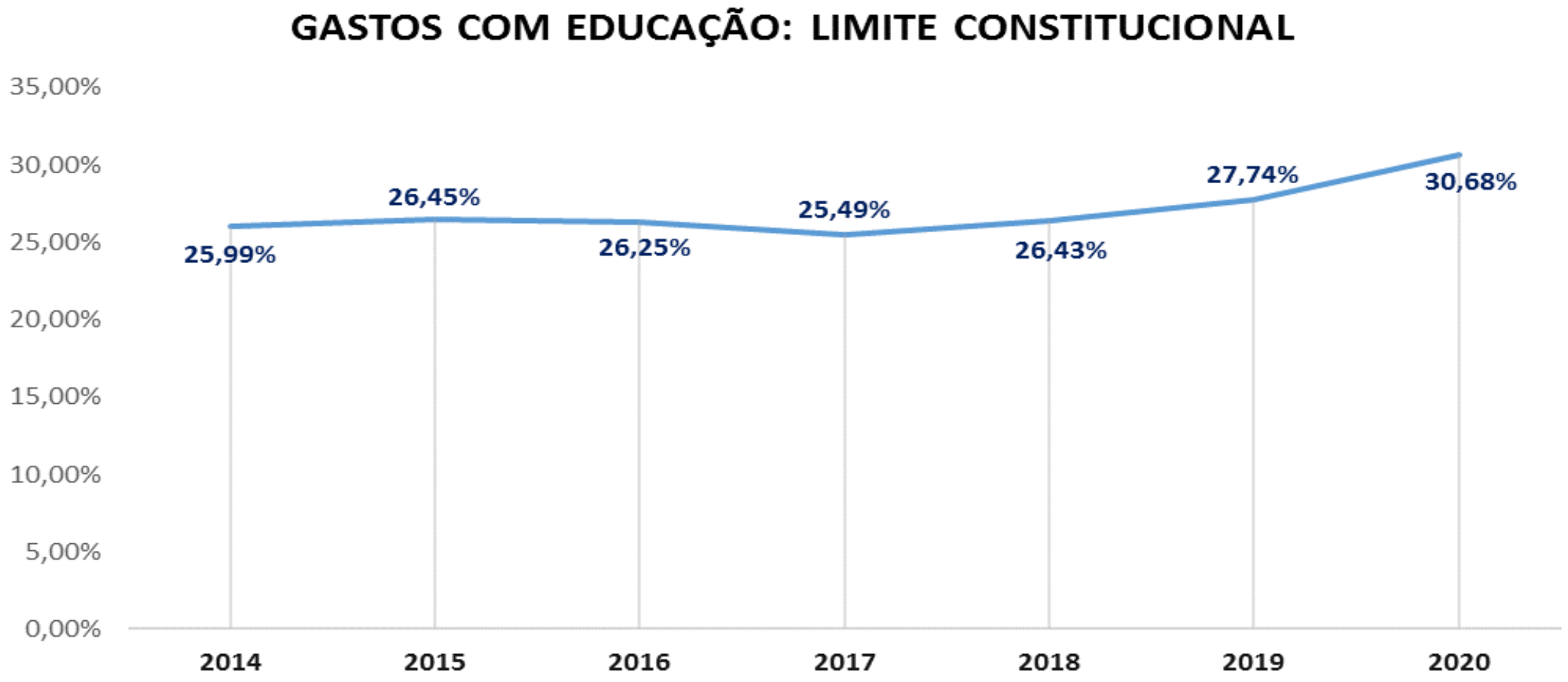

Fonte: Anexo 8 Relatório Resumido de Execução Orçamentária de 2014 a 2020.

RESULTADOS FISCAIS

PREFEITURA DE NITERÓI

SECRETARIA MUNICIPAL DE FAZENDA - SMF

Resultado Primário x Nominal: Paralelo com as Finanças Pessoais

- Na perspectiva das finanças pessoais a política fiscal de um cidadão se traduz na forma como ele administra suas receitas e despesas ao longo de um período.

A Figura 1 demonstra de modo simples um “exemplo de casa”, onde o cidadão recebe um salário de R$ 1.000 e após deduzidas suas despesas de manutenção e investimentos do período restam-lhe R$ 200, o que caracteriza seu resultado primário, que neste caso é um superávit.

Fonte: https://www.gestaopublica.com.br/

Resultados Primário e Nominal

“O exemplo de casa”

+ 1.000	Salário
(400)	Aluguel
(200)	Alimentação
(200)	Outras despesas
200	Resultado Primário
(250)	(+/-) Juros
(50)	Resultado Nominal

RESULTADO PRIMÁRIO

PREFEITURA DE NITERÓI
SECRETARIA MUNICIPAL DE FAZENDA - SMF

O resultado primário é definido pela diferença entre receitas e despesas do governo, excluindo-se da conta as receitas e despesas com juros. Caso essa diferença seja positiva, tem-se um superávit primário caso seja negativa, tem-se um déficit primário.

Indica a consistência entre as metas de política macroeconômicas e a sustentabilidade da dívida, ou seja, da capacidade do governo de honrar seus compromissos.

RESULTADO PRIMÁRIO ANEXO 6A RREO					
RESULTADOS	**Até o 6º Bimestre de 2019**		**Até o 6º Bimestre de 2020**		**Variação (%)**
RECEITAS PRIMÁRIAS	R$	3.323.755.242,00	R$	3.381.038.394,00	1,72%
DESPESAS PRIMÁRIAS	R$	2.491.997.270,00	R$	3.210.011.958,00	28,81%
RESTOS A PAGAR PROC. PAGOS	R$	77.746.019,60	R$	87.265.237,80	12,24%
RESTOS A PAGAR NÃO PROC. PAGOS	R$	118.055.780,80	R$	90.473.071,60	-23,36%
RESULTADO PRIMÁRIO	**R$**	**635.956.171,60**	**-R$**	**6.711.873,40**	**-101,06%**
Meta fixada no Anexo de Metas Fiscais da LDO	R$	236.167.000,00	R$	407.411.000,00	

RESULTADO NOMINAL

PREFEITURA DE NITERÓI

SECRETARIA MUNICIPAL DE FAZENDA - SMF

O **Resultado Nominal** é o conceito fiscal mais amplo e representa a diferença entre o fluxo agregado de receitas totais (inclusive de aplicações financeiras) e de despesas totais (inclusive despesas com juros), em determinado período. Essa diferença corresponde à Necessidade de Financiamento do Setor Público (NFSP).

RESULTADO NOMINAL ANEXO 6B RREO					
RESULTADO NOMINAL	**Até o 6º Bimestre de 2019**		**Até o 6º Bimestre de 2020**		**Variação (%)**
Resultado Primário	R$	635.956.171,60	-R$	6.711.873,40	-101,06%
Variações Monetárias Ativas	R$	149.645.408,50	R$	32.469.635,50	-78,30%
Variações Monetárias Passivas	R$	76.895.597,20	R$	26.634.041,20	-65,36%
Resultato Nominal - Acima da Linha	**R$**	**708.705.982,90**	**-R$**	**876.279,10**	**-100,12%**

LIMITES DA LEI DE RESPONSABILIDADE FISCAL

- A LRF fixa limites para despesas com pessoal, para dívida pública e ainda determina que sejam criadas metas para controlar receitas e despesas.

- Além disso, segundo a LRF, nenhum governante pode criar uma nova despesa continuada (por mais de dois anos), sem indicar sua fonte de receita ou sem reduzir outras despesas já existentes. Isso faz com que o governante consiga sempre pagar despesas, sem comprometer o orçamento ou orçamentos futuros.

LIMITES LRF

PREFEITURA DE NITERÓI

SECRETARIA MUNICIPAL DE FAZENDA - SMF

QUADRO RESUMO	Limite Legal
Gastos Com Pessoal Poder Executivo	No máximo 54% da Receita Corrente Líquida - RCL
Dívida Consolidada Líquida	No máximo 120% da Receita Corrente Líquida - RCL
Operações de Crédito	No máximo 16% da Receita Corrente Líquida – RCL
Aplicação em Saúde	No mínimo 15% da Receita Líquida de Impostos – RLI (anual)
Aplicação em Educação	No mínimo 25% da Receita Líquida de Impostos (anual)

RESUMO DOS LIMITES

QUADRO RESUMO			
QUADRO RESUMO	**Limite Legal**	**Até o 6º Bimestre de 2020**	**ÍNDICE (%)**
Gastos Com Pessoal Poder Executivo	No máximo 54% da Receita Corrente Líquida - RCL	R$ 1.378.008.116,28	**41,31%**
Dívida Consolidada Líquida	No máximo 120% da Receita Corrente Líquida - RCL	-R$ 321.492.688,80	**-9,64%**
Operações de Crédito	No máximo 16% da Receita Corrente Líquida - RCL	R$ 73.056.133,40	**2,19%**
Aplicação em Saúde	No mínimo 15% da Receita Líquida de Impostos – RLI (anual)	R$ 278.617.124,60	**17,34%**
Aplicação em Educação	No mínimo 25% da Receita Líquida de Impostos (anual)	R$ 496.194.057,09	**30,88%**
RCL	5º BIM/2020	R$ 3.335.711.575,20	
RL DE IMPOSTOS	5º BIM/2020	R$ 1.606.763.695,80	

TRANSPARÊNCIA E CONTROLE SOCIAL

PREFEITURA DE NITERÓI

SECRETARIA MUNICIPAL DE FAZENDA - SMF

A divulgação de informações públicas de forma transparente é um direito democrático dos cidadãos para que possam acompanhar o seu governo e exercer o controle social.

O Relatório Resumido da Execução Orçamentária – RREO e Relatório de Gestão Fiscal –RG estão disponíveis em:

https://transparencia.niteroi.rj.gov.br/

•

PORTAL DA TRANSPARÊNCIA DE NITERÓI

SECRETARIA MUNICIPAL DE FAZENDA

PREFEITO
Axel Schmidt Grael

SECRETÁRIA MUNICIPAL DE FAZENDA
Marília Sorrini Peres Ortiz

SUBSECRETÁRIO DE CONTROLE E FINANÇAS
Heitor Moreira

SUBSECRETÁRIO DE ADMINISTRAÇÃO E GESTÃO FAZENDÁRIAS
Nylfson Rodrigues Borges Nogueira

SUBSECRETÁRIA DE CONTABILIDADE
Yasmim da Costa Monteiro

DIRETORA DE CONTABILIDADE
Fernanda Rodrigues de Oliveira

COORDENADOR DE CONTABILIDADE
João Ricardo Nunes Ribeiro

EQUIPE DA CONTABILIDADE:
Rodrigo Carvalho Ferreira
Fabiano Gomes de Oliveira
Israel Augusto Marins Morettoni
Ligia Werneck Damasceno Marins
Márcio dos Santos Noronha
Mariana Ferreira Rodrigues
Michelle da Costa Gonçalves
Renata Lopes Novello

Informações:
Telefones: (21) 2621-2400 R.236/239, 2719-4179

E-mail: fazenda@niteroi.rj.gov.br

SECRETARIA MUNICIPAL DE FAZENDA
Palácio Araribóia nº 100
Centro - Niterói - RJ